



МИНИСТЕРСТВО ФИНАНСОВ
УЛЬЯНОВСКОЙ ОБЛАСТИ



БЮДЖЕТ ДЛЯ ГРАЖДАН

к проекту закона Ульяновской области
«Об исполнении областного бюджета
Ульяновской области за 2024 год»

Ульяновск, 2025



Бюджет

(от старонормандского bougette — кошель, сумка, кожаный мешок) — план доходов и направлений расходования денежных средств любого экономического объекта (от государства до семьи), устанавливаемый на определённый период времени.

Доходы бюджета

денежные средства, поступающие от населения, организаций, учреждений в бюджет в виде налогов, неналоговых поступлений (пошлины, штрафы и т.п.), безвозмездных поступлений. Кредиты, доходы от выпуска ценных бумаг, полученные государством (органами местного самоуправления), не включаются в состав доходов

Расходы бюджета

Выплачиваемые из бюджета денежные средства, направленные на обеспечение задач и функций государства

Межбюджетные трансферты

средства, предоставляемые одним бюджетом бюджетной системы Российской Федерации другому бюджету бюджетной системы Российской Федерации

Дефицит бюджета

Превышение расходов бюджета над его доходами



БЮДЖЕТНЫЙ ПРОЦЕСС

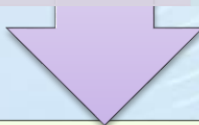
Составление проекта бюджета

- | | | |
|---|---|--|
| Подготовка материалов для составления проекта бюджета
- прогноз социально-экономического развития
- основные направления бюджетной и налоговой политики | Согласование материалов для составления проекта бюджета | Подготовка проекта закона Ульяновской области об областном бюджете |
|---|---|--|



Проведение общественных слушаний по проекту закона об областном бюджете

- | | |
|--|---|
| Рассмотрение проекта закона об областном бюджете в двух чтениях и его принятие Законодательным Собранием Ульяновской области | Подписание закона об областном бюджете Губернатором Ульяновской области |
|--|---|



Исполнение бюджета

- | | |
|--|---|
| Подготовка сводной бюджетной росписи и кассового плана исполнения областного бюджета | - исполнение бюджета по доходам
- исполнение бюджета по расходам
- исполнение бюджета по источникам финансирования дефицита |
|--|---|



Подготовка, рассмотрение и утверждение отчёта об исполнении бюджета

- | | | | | |
|--|--|--|--|--|
| Составление годового отчёта об исполнении областного бюджета и проекта закона об исполнении областного бюджета | Внешняя проверка годового отчета Счётной палатой Ульяновской области | Проведение общественных слушаний по годовому отчёту об исполнении областного бюджета | Рассмотрение годового отчёта и утверждение проекта закона об исполнении областного бюджета Законодательным Собранием Ульяновской области | Подписание закона об исполнении областного бюджета за отчётный период Губернатором Ульяновской области |
|--|--|--|--|--|



ОСНОВНЫЕ НАПРАВЛЕНИЯ БЮДЖЕТНОЙ И НАЛОГОВОЙ ПОЛИТИКИ НА 2024-2026 ГОДЫ

- ❖ Развитие доходного потенциала региона, обеспечение стабильности налоговых поступлений
- ❖ Повышение эффективности бюджетных расходов
- ❖ Совершенствование системы межбюджетных отношений
- ❖ Снижение уровня долговой нагрузки
- ❖ Повышение прозрачности и открытости бюджетного процесса



**Обеспечение сбалансированности
и финансовой устойчивости бюджетной
системы Ульяновской области**



Основные характеристики бюджета

млн руб.

Показатели	Факт за 2023 год	План на 2024 год	Факт за 2024 год	% исполнения	Темп роста, %
Доходы бюджета	93 897,1	105 142,2	104 355,0	99,3	111,1
Налоговые и неналоговые доходы	71 138,6	81 416,4	81 273,7	99,8	114,2
Безвозмездные поступления, в том числе:	22 758,5	23 725,8	23 081,3	97,3	101,4
дотации	5 794,2	6 887,1	6 887,1	100,0	118,9
субсидии	11 350,2	13 415,1	13 192,0	98,3	116,2
субвенции	1 963,0	2 088,0	2 075,4	99,4	105,7
иные межбюджетные трансферты	3 099,4	1 078,0	1 076,2	99,8	34,7
Расходы бюджета	97 690,7	107 401,1	105 529,2	98,3	108,0
Дефицит (-), профицит (+)	-3 793,6	-2 258,9	-1 174,2		



НАЛОГОВЫЕ И НЕНАЛОГОВЫЕ ДОХОДЫ ОБЛАСТНОГО БЮДЖЕТА УЛЬЯНОВСКОЙ ОБЛАСТИ

млн рублей

Показатель	Факт за 2023 год	Факт за 2024 год	Отклонения	Темп роста, %
Налоговые и неналоговые доходы	71 138,6	81 273,7	10 135,1	114,2
<i>Налоговые доходы</i>	<i>69 008,8</i>	<i>78 039,5</i>	<i>9 030,7</i>	<i>113,1</i>
Акцизы	23 368,8	25 300,7	1 931,9	108,3
НДФЛ	18 583,6	22 938,4	4 354,7	123,4
Налог на прибыль организаций	18 503,6	18 985,5	481,9	102,6
Налог, взимаемый в связи с применением УСНО	3 766,3	5 165,9	1 399,6	137,2
Налог на имущество организаций	3 002,7	3 605,3	602,6	120,1
<i>Неналоговые доходы</i>	<i>2 129,8</i>	<i>3 234,2</i>	<i>1 104,4</i>	<i>151,9</i>

Показатель	План на 2024 год	Факт за 2024 год	Отклонения	Выполнение плана, %
Налоговые и неналоговые доходы	81 416,4	81 273,7	-142,7	99,8
<i>Налоговые доходы</i>	<i>78 570,3</i>	<i>78 039,5</i>	<i>-530,7</i>	<i>99,3</i>
Акцизы	25 085,3	25 300,7	215,4	100,9
НДФЛ	22 931,9	22 938,4	6,5	100,0
Налог на прибыль организаций	19 654,7	18 985,5	-669,1	96,6
Налог, взимаемый в связи с применением УСНО	5 158,3	5 165,9	7,6	100,1
Налог на имущество организаций	3 766,2	3 605,3	-160,9	95,7
<i>Неналоговые доходы</i>	<i>2 846,1</i>	<i>3 234,2</i>	<i>388,1</i>	<i>113,6</i>



КРУПНЕЙШИЕ НАЛОГОПЛАТЕЛЬЩИКИ УЛЬЯНОВСКОЙ ОБЛАСТИ

Наименование	Доля в налоговых доходах консолидированного бюджета Ульяновской области, %				
	за 2024 год				
	Всего	Налог на прибыль организаций	НДФЛ	Налог на имущество организаций	Акцизы
ООО «ТРЕХСОСЕНСКИЙ»	11,78%	2,11%	0,51%	0,00%	43,48%
АО «АБ ИНБЕВ ЭФЕС»	5,93%	1,78%	0,12%	0,97%	21,32%
ООО «МАРС»	2,54%	11,17%	0,39%	0,92%	0,0%
АО «ГНЦ НИИАР»	2,01%	6,45%	1,74%	0,00%	0,00%
ПАО «АВИАЦИОННЫЙ КОМПЛЕКС ИМ. С.В. ИЛЬЮШИНА»	2,00%	-0,01%	5,10%	3,27%	0,00%
АО «УЛЬЯНОВСКИЙ МЕХАНИЧЕСКИЙ ЗАВОД»	1,35%	0,00%	3,52%	1,47%	0,00%
АО «АЛЬФА-БАНК»	0,87%	2,95%	0,65%	0,11%	0,00%
ООО «УАЗ»	0,82%	1,27%	1,22%	2,22%	0,00%
АО «СБЕРБАНК РОССИИ»	0,80%	2,95%	0,44%	0,17%	0,00%
АО «УКБП»	0,68%	0,00%	1,77%	0,75%	0,00%



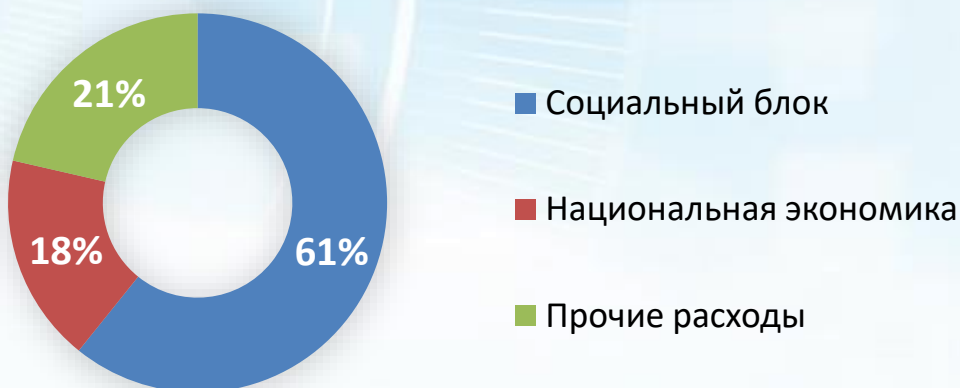
ДИНАМИКА И СТРУКТУРА РАСХОДОВ ОБЛАСТНОГО БЮДЖЕТА

Наименование	Факт за 2023 год	План на 2024 год	Факт за 2024 год	% испол- нения	Темп роста, %
Общегосударственные вопросы	4 748,7	5 438,3	4 992,5	91,8	105,1
Национальная оборона	54,1	91,3	89,9	98,4	165,9
Национальная безопасность и правоохранительная деятельность	1 191,7	1 262,0	1 253,2	99,3	105,2
Национальная экономика	22 195,3	19 194,0	18 792,0	97,9	84,7
Жилищно-коммунальное хозяйство	5 288,7	5 511,2	5 475,8	99,4	103,5
Охрана окружающей среды	919,4	2 551,7	2 485,5	97,4	270,3
Образование	20 147,4	24 484,5	24 422,4	99,7	121,2
Культура, кинематография	2 073,8	2 356,5	2 317,7	98,4	111,8
Здравоохранение	8 053,2	9 474,8	9 194,8	97,0	114,2
Социальная политика	24 769,5	26 055,6	26 003,0	99,8	105,0
Физическая культура и спорт	1 794,9	2 209,6	2 204,4	99,8	122,8
Средства массовой информации	278,0	319,6	319,6	100,0	115,0
Обслуживание государственного и муниципального долга	1 465,3	3 000,0	2 526,5	84,2	172,4
Межбюджетные трансферты общего характера	4 710,7	5 452,0	5 451,9	100,0	115,7
ИТОГО РАСХОДОВ	97 690,7	107 401,1	105 529,2	98,3	108,0



СТРУКТУРА РАСХОДОВ ОБЛАСТНОГО БЮДЖЕТА

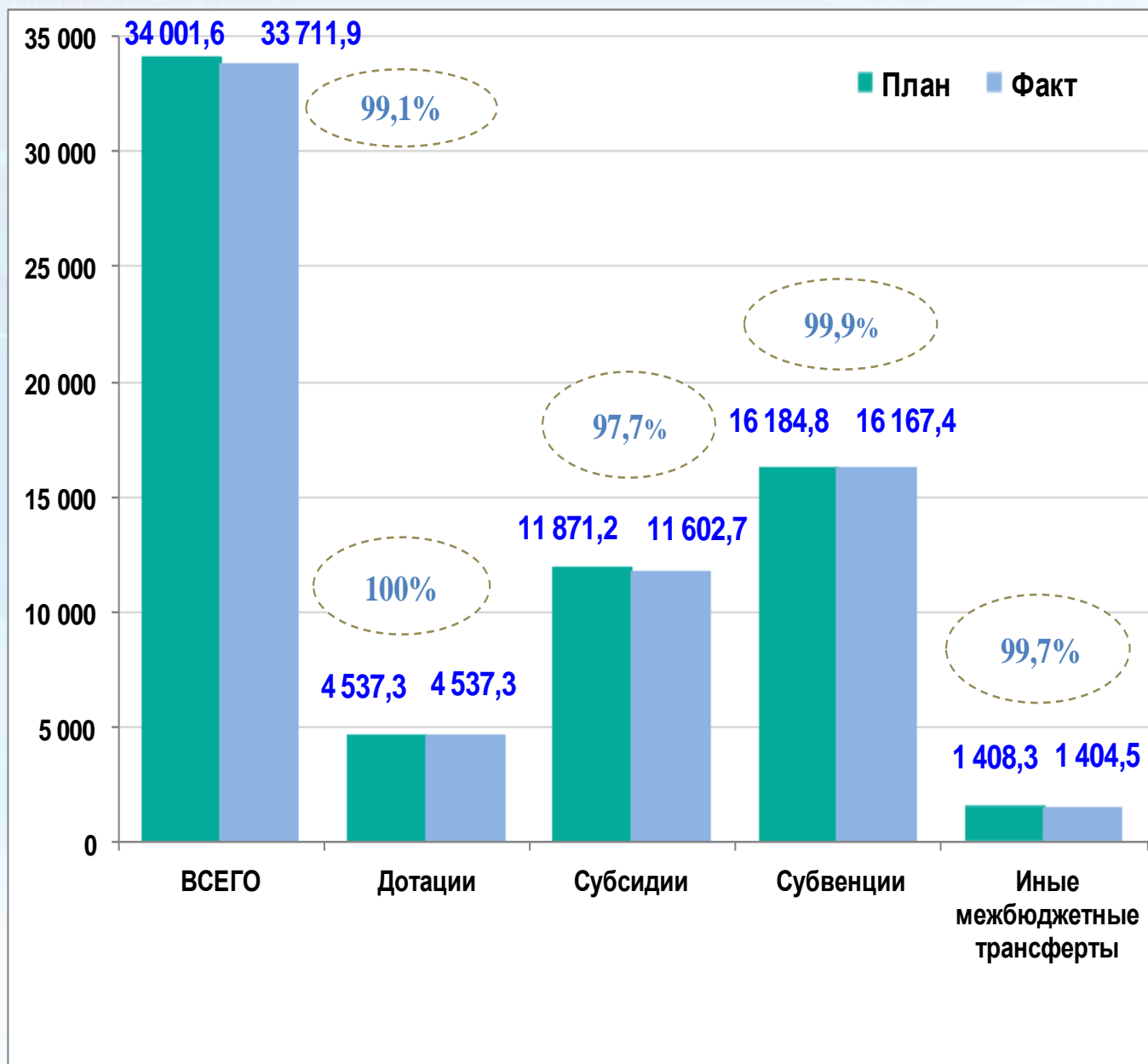
млн руб.





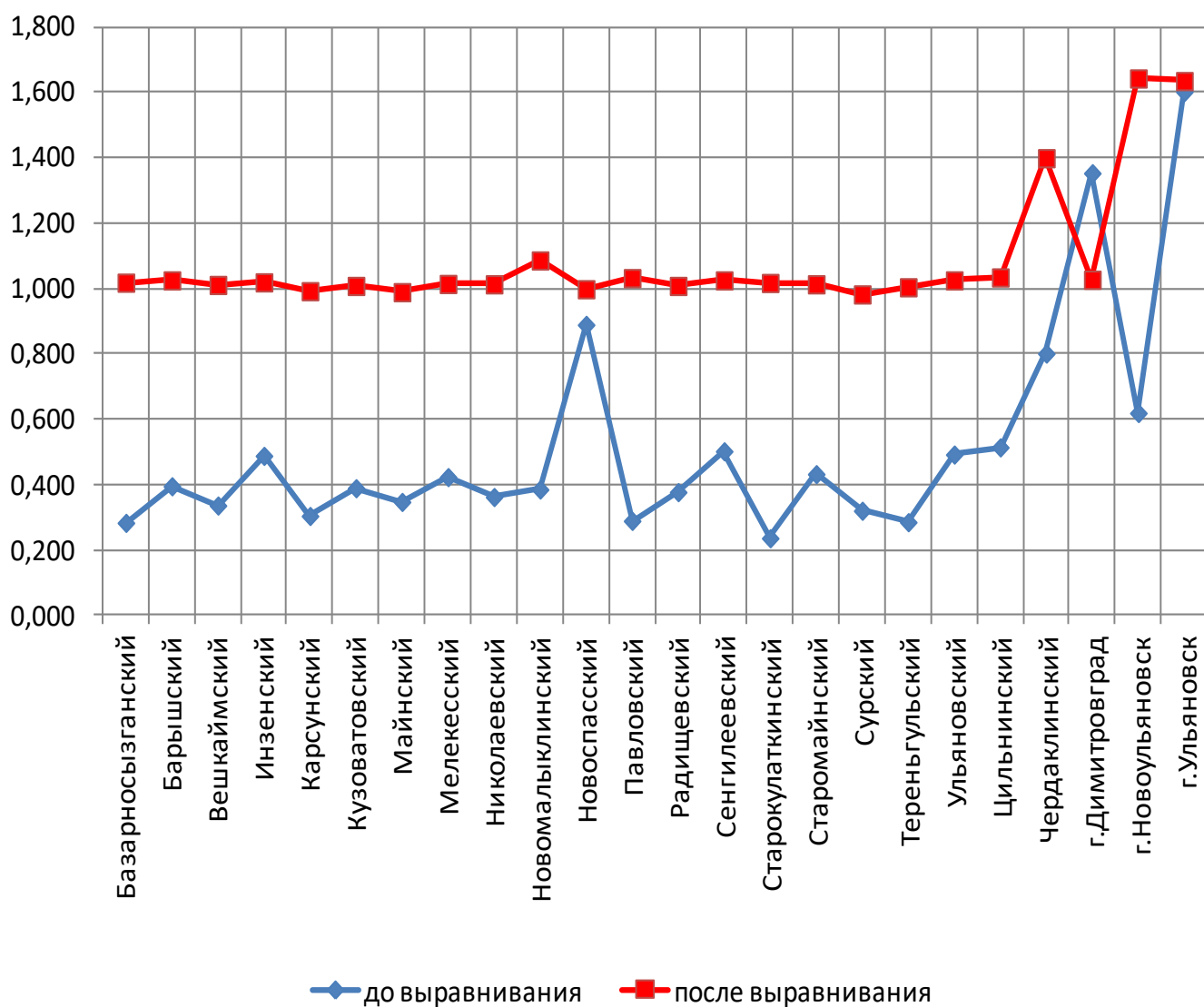
МЕЖБЮДЖЕТНЫЕ ТРАНСФЕРТЫ МЕСТНЫМ БЮДЖЕТАМ ЗА 2024 ГОД

млн руб.





УРОВЕНЬ РАСЧЁТНОЙ БЮДЖЕТНОЙ ОБЕСПЕЧЕННОСТИ МУНИЦИПАЛЬНЫХ РАЙОНОВ, ГОРОДСКИХ ОКРУГОВ ЗА 2024 ГОД



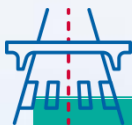


МИНИСТЕРСТВО ФИНАНСОВ
УЛЬЯНОВСКОЙ ОБЛАСТИ

Расходы областного бюджета
Ульяновской области

РЕАЛИЗАЦИЯ НАЦИОНАЛЬНЫХ ПРОЕКТОВ

млн руб.



БЕЗОПАСНЫЕ
КАЧЕСТВЕННЫЕ
ДОРОГИ

5 013,9



ЭКОЛОГИЯ

2 451,7



ЖИЛЬЁ И
ГОРОДСКАЯ
СРЕДА

1 189,9



ЗДРАВООХРАНЕНИЕ

1 514,0



ОБРАЗОВАНИЕ

725,2



ДЕМОГРАФИЯ

710,6



КУЛЬТУРА

382,2



МАЛОЕ И СРЕДНЕЕ
ПРЕДПРИНИМАТЕЛЬСТ
ВО И ПОДДЕРЖКА
ПРЕДПРИНИМАТЕЛЬС
КОЙ ИНИЦИАТИВЫ

301,6



БЕСПИЛОТНЫЕ
АВИАЦИОННЫЕ
СИСТЕМЫ

292,3



ТУРИЗМ И
ИНДУСТРИЯ
ГОСТЕПРИИМСТВА

78,3



МЕЖДУНАРОДНАЯ
КООПЕРАЦИЯ И
ЭКСПОРТ

35,5



ПРОИЗВОДИТЕЛЬ-
НОСТЬ ТРУДА

20,2



Расходы областного бюджета в разрезе государственных программ

млн руб.

Наименование Государственных программ Ульяновской области	2023г. факт	2024г. план	2024г. факт	% испол- нения	темп рост а, %
Реализация молодёжной политики на территории Ульяновской области*	-	148,4	147,6	99,5	-
Содействие занятости населения и развитие трудовых ресурсов в Ульяновской области	760,5	458,5	457,0	99,7	60,1
Развитие здравоохранения в Ульяновской области	13 682,7	15 710,7	15 420,3	98,2	112,7
Развитие и модернизация образования в Ульяновской области	19 853,7	23 998,4	23 951,1	99,8	120,6
Социальная поддержка и защита населения на территории Ульяновской области	17 620,0	16 931,1	16 904,0	99,8	95,9
Гражданское общество и государственная национальная политика в Ульяновской области	255,4	294,9	294,3	99,8	115,2
Развитие жилищно-коммунального хозяйства и повышение энергетической эффективности в Ульяновской области	3 276,9	5 345,0	5 304,5	99,2	161,9
Развитие государственного управления в Ульяновской области	526,0	565,6	549,9	97,2	104,5
Развитие строительства и повышение уровня доступности жилых помещений и качества жилищного обеспечения населения Ульяновской области	1 984,9	2 733,8	2 723,7	99,6	137,2
Обеспечение правопорядка и безопасности жизнедеятельности на территории Ульяновской области	1 386,1	1 623,7	1 544,7	95,1	111,4
Развитие культуры, туризма и сохранение объектов культурного наследия в Ульяновской области	2 565,8	2 818,8	2 779,8	98,6	108,3
Охрана окружающей среды и восстановление природных ресурсов в Ульяновской области	543,0	750,2	695,5	92,7	128,1
Развитие физической культуры и спорта в Ульяновской области	1 876,5	2 320,9	2 316,4	99,8	123,4
Формирование благоприятного инвестиционного климата в Ульяновской области	715,8	671,1	582,1	86,7	81,3
Развитие транспортной системы в Ульяновской области	13 657,2	10 928,9	10 675,3	97,7	78,2
Развитие агропромышленного комплекса, сельских территорий и регулирование рынков сельскохозяйственной продукции, сырья и продовольствия в Ульяновской области	5 641,7	5 950,1	5 913,1	99,4	104,8
Развитие Государственной ветеринарной службы Российской Федерации на территории Ульяновской области	268,4	338,2	337,8	99,9	125,8
Управление государственными финансами Ульяновской области	6 061,7	8 164,8	7 685,2	94,1	126,8
Развитие информационного общества и электронного правительства в Ульяновской области	731,6	854,7	854,6	100,0	116,8
Развитие отдельных направлений градостроительной деятельности и управление государственной собственностью Ульяновской области*	-	191,6	183,1	95,6	-
Формирование комфортной городской среды в Ульяновской области	810,5	556,5	556,5	100,0	68,7
Развитие малого и среднего предпринимательства в Ульяновской области	796,8	284,6	278,1	97,7	34,9
Итого	93 015,2	101 640,5	100 154,6	98,5	107,7

*государственная программа реализуется с 2024 года




ГОСУДАРСТВЕННАЯ ПРОГРАММА
«РЕАЛИЗАЦИЯ МОЛОДЁЖНОЙ ПОЛИТИКИ НА ТЕРРИТОРИИ
УЛЬЯНОВСКОЙ ОБЛАСТИ»

ЦЕЛЬ ГОСУДАРСТВЕННОЙ ПРОГРАММЫ



СОЗДАНИЕ ВОЗМОЖНОСТЕЙ ДЛЯ УСПЕШНОЙ СОЦИАЛИЗАЦИИ И САМОРЕАЛИЗАЦИИ
МОЛОДЁЖИ

ОБЩИЙ ОБЪЁМ ФИНАНСИРОВАНИЯ ГОСУДАРСТВЕННОЙ ПРОГРАММЫ*



СТРУКТУРА РАСХОДОВ ГОСУДАРСТВЕННОЙ ПРОГРАММЫ, млн руб.

Субсидии НКО в сфере молодёжной политики	80,9
Содержание подведомственных учреждений	43,1
Мероприятия в сфере молодёжной политики (в т.ч. 19,2 млн. руб. на содержание аппарата)	23,6

НАИМЕНОВАНИЕ ПОКАЗАТЕЛЯ	2024 (план)	2024 (факт)	% достижения
Доля молодёжи в возрасте от 14 до 35 лет (включительно), участвующей в деятельности молодёжных общественных объединений на территории Ульяновской области, в общей численности молодёжи в возрасте от 14 до 35 лет (включительно), %	24	24	100
Доля граждан, вовлечённых в добровольческую (волонтёрскую) деятельность, в общей численности населения Ульяновской области в возрасте 7 лет и старше, %	7,3	7,3	100
Доля молодёжи, задействованной в реализации мероприятий в сфере молодёжной политики, в общей численности молодёжи в Ульяновской области, %	37,9	38,1	100,5

*государственная программа реализуется с 2024 года



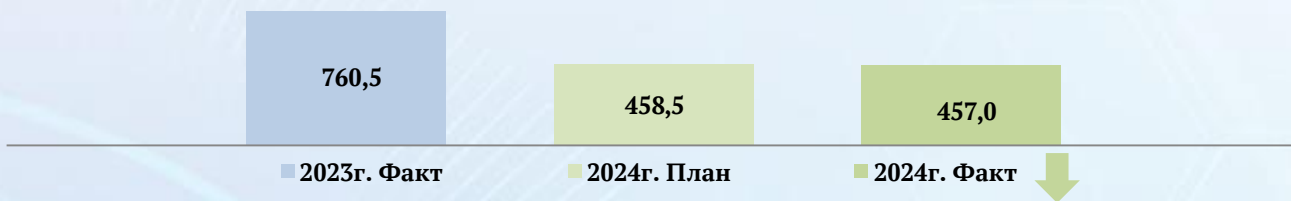
ГОСУДАРСТВЕННАЯ ПРОГРАММА
«СОДЕЙСТВИЕ ЗАНЯТОСТИ НАСЕЛЕНИЯ И РАЗВИТИЕ ТРУДОВЫХ РЕСУРСОВ
В УЛЬЯНОВСКОЙ ОБЛАСТИ»

ЦЕЛЬ ГОСУДАРСТВЕННОЙ ПРОГРАММЫ



ФОРМИРОВАНИЕ КОНКУРЕНТОСПОСОБНОГО РЫНКА ТРУДА В УЛЬЯНОВСКОЙ ОБЛАСТИ

ОБЩИЙ ОБЪЁМ ФИНАНСИРОВАНИЯ ГОСУДАРСТВЕННОЙ ПРОГРАММЫ



СТРУКТУРА РАСХОДОВ ГОСУДАРСТВЕННОЙ ПРОГРАММЫ, млн.руб.

Обеспечение реализации государственной программы	268,5
Активная политика занятости населения и социальная поддержка безработных граждан	164,7
Реализация Национального проекта «Демография»	21,9
Содействия переселению соотечественников проживающих за рубежом	1,9

НАИМЕНОВАНИЕ ПОКАЗАТЕЛЯ	2024 (план)	2024 (факт)	% достижения
Коэффициент напряженности на рынке труда в Ульяновской области, ед.	0,13	0,12	107,7
Уровень удовлетворенности получателей государственных услуг в области содействия занятости населения их объемом и качеством, %	89	89	100
Уровень регистрируемой безработицы, %	0,18	0,19	94,4
Доля занятых граждан из числа участников дополнительных мероприятий, %	75	99,7	132,9



ГОСУДАРСТВЕННАЯ ПРОГРАММА
«РАЗВИТИЕ ЗДРАВООХРАНЕНИЯ В УЛЬЯНОВСКОЙ ОБЛАСТИ»

ЦЕЛЬ ГОСУДАРСТВЕННОЙ ПРОГРАММЫ



ПОВЫШЕНИЕ РЕЗУЛЬТАТИВНОСТИ ДЕЯТЕЛЬНОСТИ ГОСУДАРСТВЕННЫХ МЕДИЦИНСКИХ
ОРГАНИЗАЦИЙ УЛЬЯНОВСКОЙ ОБЛАСТИ

ОБЩИЙ ОБЪЁМ ФИНАНСИРОВАНИЯ ГОСУДАРСТВЕННОЙ ПРОГРАММЫ

13 682,7

15 710,7

15 420,3

2023г. Факт

2024г. План

2024г. Факт

СТРУКТУРА РАСХОДОВ ГОСУДАРСТВЕННОЙ ПРОГРАММЫ, млн руб.

Страхование взносов на ОМС неработающего населения	6 307,9
Содержание подведомственных учреждений	4 399,0
Расходы на лекарственное обеспечение льготных категорий граждан	2 234,3
Реализация Национального проекта «Здравоохранение»	1 514,0
Строительство зданий, капитальный и текущий ремонт, оснащение оборудованием государственных учреждений здравоохранения	406,7
Оказание отдельных видов медицинской помощи	399,2
Социальная поддержка медицинских работников	109,9
Межбюджетные трансферты бюджету ТФОМС на финансовое обеспечение реализации территориальной программы ОМС	49,3

НАИМЕНОВАНИЕ ПОКАЗАТЕЛЯ	2024 (план)	2024 (факт)	% достижения
Доля лиц с болезнями системы кровообращения, состоящих под диспансерным наблюдением, получивших в текущем году медицинские услуги в рамках диспансерного наблюдения от всех пациентов с болезнями системы кровообращения, состоящих под диспансерным наблюдением, %	80	88,5	110,6
Доля лиц с онкологическими заболеваниями, прошедших обследование и/или лечение в текущем году из числа состоящих под диспансерным наблюдением, %	80	81	101,2
Ожидаемая продолжительность жизни при рождении, лет	73,2	73,2	100
Доля обследованных новорожденных при проведении аудиологического (неонатального) скрининга в общем числе новорожденных, %	95	100	105,3
Число посещений сельскими жителями медицинских организаций на 1 сельского жителя в год, ед.	8,5	10,1	118,3
Охват граждан старше трудоспособного возраста профилактическими осмотрами, включая диспансеризацию, %	70	72,1	103,4
Охват граждан исследованием глюкозы натощак, %	62,1	62,1	100



Непрограммные направления деятельности
Территориального фонда обязательного медицинского страхования
Ульяновской области

ЦЕЛЬ ГОСУДАРСТВЕННОЙ ПРОГРАММЫ

Реализация государственной политики в сфере обязательного медицинского страхования на территории Ульяновской области

Задачи ТФОМС:

- обеспечение и защита предусмотренных законодательством Российской Федерации прав граждан в системе обязательного медицинского страхования;
- обеспечение гарантий бесплатного оказания застрахованным лицам медицинской помощи при наступлении страхового случая в рамках территориальной программы обязательного медицинского страхования и базовой программы обязательного медицинского страхования

ОБЩИЙ ОБЪЁМ РАСХОДОВ БЮДЖЕТА ТФОМС В 2024 ГОДУ – 21 699,2 млн руб.:

➤ Финансовое обеспечение организации обязательного медицинского страхования	20 624,9
➤ Дополнительное финансовое обеспечение медицинской помощи, оказанной лицам, застрахованным по обязательному медицинскому страхованию, в рамках реализации Территориальной программы обязательного медицинского страхования в 2024 году	695,4
➤ Оплата медицинской помощи, оказанной лицам, застрахованным на территории других субъектов Российской Федерации	166,0
➤ Выполнение управленческих функций ТФОМС	108,4
➤ Мероприятия по организации дополнительного профессионального образования медиков, а также приобретению и проведению ремонта медицинского оборудования	57,1
➤ Софинансирование расходов на оплату труда врачей и среднего медперсонала	47,4

Консолидированные расходы на здравоохранение с учётом с средств ТФОМС
и средств областного бюджета Ульяновской области

Численность
застрахованного по ОМС
населения:

на 01.01.2023 -
1 172 065 чел.
в том числе
неработающих граждан –
667 483 чел.

на 01.01.2022 –
1 183 087 чел.
в том числе
неработающих граждан –
684 037 чел.





ГОСУДАРСТВЕННАЯ ПРОГРАММА
«РАЗВИТИЕ И МОДЕРНИЗАЦИЯ ОБРАЗОВАНИЯ В УЛЬЯНОВСКОЙ ОБЛАСТИ»

ЦЕЛЬ ГОСУДАРСТВЕННОЙ ПРОГРАММЫ

КОМПЛЕКСНОЕ И ЭФФЕКТИВНОЕ РАЗВИТИЕ СИСТЕМЫ ОБРАЗОВАНИЯ В УЛЬЯНОВСКОЙ ОБЛАСТИ, ОБЕСПЕЧИВАЮЩЕЕ ПОВЫШЕНИЕ КАЧЕСТВА ОБРАЗОВАНИЯ И УДОВЛЕТВОРЕНИЕ ПОТРЕБНОСТИ СТРАТЕГИЧЕСКИ ВАЖНЫХ ОТРАСЛЕЙ В КВАЛИФИЦИРОВАННЫХ КАДРАХ

ОБЩИЙ ОБЪЁМ ФИНАНСИРОВАНИЯ ГОСУДАРСТВЕННОЙ ПРОГРАММЫ

19 853,7

23 998,4

23 951,1

■ Факт 2023г.

■ План 2024г.

■ Факт 2024г.



СТРУКТУРА РАСХОДОВ ГОСУДАРСТВЕННОЙ ПРОГРАММЫ, млн руб.

Субвенции местным бюджетам на оплату труда работников школ	9 433,7
Субвенции местным бюджетам на оплату труда работников детских садов	5 154,1
Содержание подведомственных учреждений	4 302,8
Строительство, ремонт и укрепление материально-технической базы учреждений образования	1 255,9
Меры поддержки работников образования и обучающихся	881,1
Реализация Национального проекта «Образование»	718,7
Организация бесплатного горячего питания школьников начальных классов	694,4
Прочие мероприятия в сфере образования	684,0
Проведение оздоровительной кампании детей	492,8
Компенсация части родительской платы за посещение детского сада	333,6

НАИМЕНОВАНИЕ ПОКАЗАТЕЛЯ	2024 (план)	2024 (факт)	% достижения
Доля выпускников образовательных организаций, реализующих программы среднего профессионального образования, занятых по виду деятельности и полученным компетенциям, %	62,7	93,6	149,3
Доля детей в возрасте от 5 до 18 лет, охваченных дополнительным образованием, %	85,9	96	111,8
Доля общеобразовательных организаций, оснащённых в целях внедрения цифровой образовательной среды, %	76,8	76,8	100
Создание условий для воспитания гармонично развитой и социально ответственной личности на основе духовно-нравственных ценностей народов Российской Федерации, исторических и национально-культурных традиций, %	107	107	100
Доля профессиональных образовательных организаций на территории Ульяновской области, в которых осуществляется подготовка кадров по профессиям и специальностям из перечней ТОП-50 и ТОП регион, в общем количестве профессиональных образовательных организаций, %	71	71	100
Уровень образования, %	73,7	75,4	102,3



ГОСУДАРСТВЕННАЯ ПРОГРАММА
«СОЦИАЛЬНАЯ ПОДДЕРЖКА И ЗАЩИТА НАСЕЛЕНИЯ НА ТЕРРИТОРИИ
УЛЬЯНОВСКОЙ ОБЛАСТИ»



ЦЕЛЬ ГОСУДАРСТВЕННОЙ ПРОГРАММЫ

СНИЖЕНИЕ УРОВНЯ СОЦИАЛЬНОЙ НАПРЯЖЕННОСТИ В УЛЬЯНОВСКОЙ ОБЛАСТИ

ОБЩИЙ ОБЪЁМ ФИНАНСИРОВАНИЯ ГОСУДАРСТВЕННОЙ ПРОГРАММЫ

17 620,0

16 931, 1

16 904,0

■ Факт 2023г.

■ План 2024г.

■ Факт 2024г.

СТРУКТУРА РАСХОДОВ ГОСУДАРСТВЕННОЙ ПРОГРАММЫ, млн руб.

Предоставление мер социальной поддержки гражданам, в том числе опека	12 273,0
Обеспечение деятельности исполнителей государственной программы	3 774,1
Модернизация и развитие социального обслуживания и социальной защиты	516,4
Реализация Национального проекта «Демография»	340,5

НАИМЕНОВАНИЕ ПОКАЗАТЕЛЯ	2024 (план)	2024 (факт)	% достижения
Доля граждан старше трудоспособного возраста и инвалидов, получивших социальные услуги в организациях социального обслуживания, от общего числа граждан старше трудоспособного возраста и инвалидов, %	9,8	10,4	106,1
Снижение уровня бедности в Ульяновской области, %	12,8	12,8	100
Семьи с детьми, получившие социальные услуги в социально-реабилитационных центрах для несовершеннолетних и социальных приютах для детей и подростков, ед.	200	200	100
Предоставление мер социальной поддержки детям-сиротам, лицам из их числа, гражданам, принявшим на воспитание детей-сирот, %	90,2	90,6	99,5
Доля граждан, охваченных государственной социальной помощью на основании социального контракта, среднедушевой доход которых (среднедушевой доход семьи которых) превысил величину прожиточного минимума, установленную в субъекте Российской Федерации, по окончании срока действия социального контракта в общей численности граждан, охваченных государственной социальной помощью на основании социального контракта, %	28,7	55	191,6
Доля граждан старше трудоспособного возраста и инвалидов, получающих услуги в рамках системы долговременного ухода, от общего числа граждан старшего трудоспособного возраста и инвалидов, нуждающихся в долговременном уходе, %	8,1	8,1	100
Численность населения в Ульяновской области, тыс.чел.	1 171,0	1 171,0	100



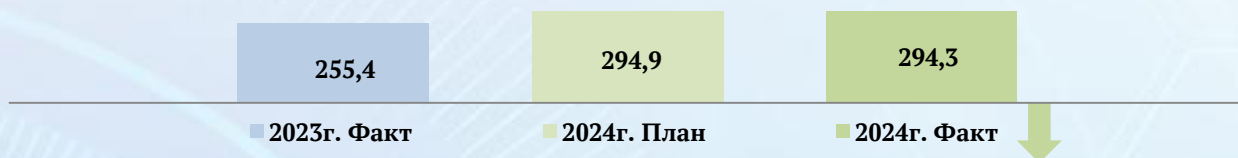
ГОСУДАРСТВЕННАЯ ПРОГРАММА
«ГРАЖДАНСКОЕ ОБЩЕСТВО И ГОСУДАРСТВЕННАЯ НАЦИОНАЛЬНАЯ
ПОЛИТИКА В УЛЬЯНОВСКОЙ ОБЛАСТИ»

ЦЕЛЬ ГОСУДАРСТВЕННОЙ ПРОГРАММЫ

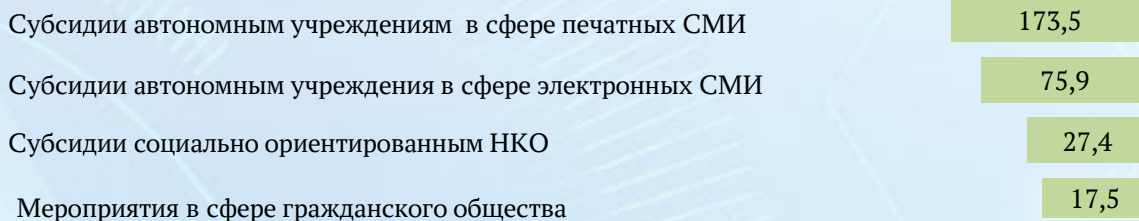


СОЗДАНИЕ УСЛОВИЙ ДЛЯ РАЗВИТИЯ И ЭФФЕКТИВНОЙ ДЕЯТЕЛЬНОСТИ ИНСТИТУТОВ ГРАЖДАНСКОГО ОБЩЕСТВА, УКРЕПЛЕНИЯ ОБЩЕРОССИЙСКОЙ ГРАЖДАНСКОЙ ИДЕНТИЧНОСТИ И ЕДИНСТВА МНОГОНАЦИОНАЛЬНОГО НАРОДА РОССИЙСКОЙ ФЕДЕРАЦИИ (РОССИЙСКОЙ НАЦИИ) НА ТЕРРИТОРИИ УЛЬЯНОВСКОЙ ОБЛАСТИ, СОДЕЙСТВИЯ ГАРМОНИЗАЦИИ НАЦИОНАЛЬНЫХ И МЕЖНАЦИОНАЛЬНЫХ (МЕЖЭТНИЧЕСКИХ) ОТНОШЕНИЙ, ПОВЫШЕНИЯ ОТКРЫТОСТИ ДЕЯТЕЛЬНОСТИ ИСПОЛНИТЕЛЬНЫХ ОРГАНОВ УЛЬЯНОВСКОЙ ОБЛАСТИ

ОБЩИЙ ОБЪЁМ ФИНАНСИРОВАНИЯ ГОСУДАРСТВЕННОЙ ПРОГРАММЫ



СТРУКТУРА РАСХОДОВ ГОСУДАРСТВЕННОЙ ПРОГРАММЫ, млн руб.



НАИМЕНОВАНИЕ ПОКАЗАТЕЛЯ	2024 (план)	2024 (факт)	% достижения
Количество участников мероприятий, направленных на укрепление общероссийского гражданского единства, тыс.чел	5,9	6,1	102,8
Обеспеченность населения Ульяновской области информацией, распространяемой электронным средствами массовой информации, редакции (распространители или вещатели) которых являются получателями мер государственной поддержки, %	100	100	100
Охват населения Ульяновской области информацией, распространяемой печатными средствами массовой информации, редакции (издатели или распространители) которых являются получателями мер государственной поддержки, %	39,1	39,3	100,4
Уровень общероссийской гражданской идентичности, %	71,5	86	120,3
Численность участников мероприятий, направленных на этнокультурное развитие народов России, тыс.чел.	42,8	43	100,4
Количество муниципальных образований Ульяновской области, в которых осуществляют полномочия сельские старосты, ед.	134	134	100
Количество некоммерческих организаций, в том числе СО НКО, осуществляющих деятельность на территории Ульяновской области, ед.	2 075	2 075	100



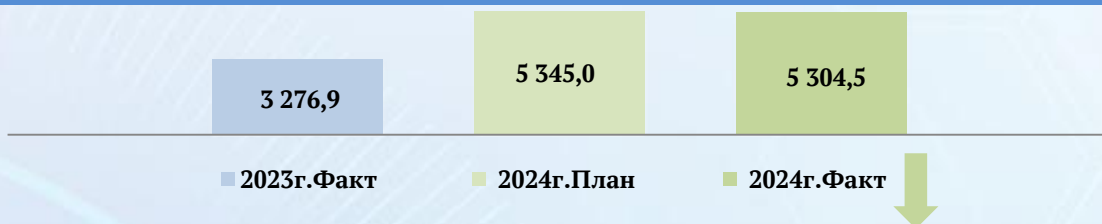
ГОСУДАРСТВЕННАЯ ПРОГРАММА
«РАЗВИТИЕ ЖИЛИЩНО-КОММУНАЛЬНОГО ХОЗЯЙСТВА И ПОВЫШЕНИЕ
ЭНЕРГЕТИЧЕСКОЙ ЭФФЕКТИВНОСТИ В УЛЬЯНОВСКОЙ ОБЛАСТИ»

ЦЕЛЬ ГОСУДАРСТВЕННОЙ ПРОГРАММЫ



ОБЕСПЕЧЕНИЕ КОМФОРТНОЙ И БЕЗОПАСНОЙ СРЕДЫ ДЛЯ ЖИЗНИ НАСЕЛЕНИЯ НА
ТЕРРИТОРИИ УЛЬЯНОВСКОЙ ОБЛАСТИ

ОБЩИЙ ОБЪЁМ ФИНАНСИРОВАНИЯ ГОСУДАРСТВЕННОЙ ПРОГРАММЫ



СТРУКТУРА РАСХОДОВ ГОСУДАРСТВЕННОЙ ПРОГРАММЫ, млн руб.

Реализация Национальных проектов «Экология» и «Жильё и городская среда»	2 270,6
Водоснабжение и водоотведение	1 311,6
Расходы на теплоснабжение	1 062,3
Прочие	380,5
Реализация населению сниженного углеводородного газа	151,0
Обращение с твёрдыми коммунальными отходами	128,5

НАИМЕНОВАНИЕ ПОКАЗАТЕЛЯ	2024 (план)	2024 (факт)	% достижения
Индекс качества городской среды, балл	205	205	100
Доля твёрдых коммунальных отходов, направленных на обработку (сортировку), в общей массе образованных твёрдых коммунальных отходов, %	60,0	84,3	140,5
Доля населения Ульяновской области обеспеченного качественной питьевой водой из систем централизованного водоснабжения, %	96,9	97,3	100,4
Уровень газификации природным газом жилищного фонда в Ульяновской области, %	82,1	82,0	99,9
Количество построенных и (или) реконструированных источников теплоснабжения в населенных пунктах Ульяновской области, введенных в эксплуатацию за отчетный год, ед.	7	7	100
Доля светильников с высоким классом энергетической эффективности на объектах наружного освещения в общем количестве светильников, установленных в населённых пунктах Ульяновской области,%	51,1	51,1	100



ГОСУДАРСТВЕННАЯ ПРОГРАММА
«РАЗВИТИЕ ГОСУДАРСТВЕННОГО УПРАВЛЕНИЯ В УЛЬЯНОВСКОЙ ОБЛАСТИ»

ЦЕЛЬ ГОСУДАРСТВЕННОЙ ПРОГРАММЫ



ПРОВЕДЕНИЕ ЭФФЕКТИВНОЙ КАДРОВОЙ ПОЛИТИКИ ПО РАЗВИТИЮ ГРАЖДАНСКОЙ
СЛУЖБЫ И МУНИЦИПАЛЬНОЙ СЛУЖБЫ

ОБЩИЙ ОБЪЁМ ФИНАНСИРОВАНИЯ ГОСУДАРСТВЕННОЙ ПРОГРАММЫ

526,0

565,6

549,9

■ 2023г. Факт

■ 2024г. План

■ 2024г. Факт

СТРУКТУРА РАСХОДОВ ГОСУДАРСТВЕННОЙ ПРОГРАММЫ, млн руб.

Обеспечение деятельности ОГКУ «Управление делами Ульяновской области»

539,4

Мероприятия в сфере государственного управления

6,9

Подготовка управленческих кадров для организаций народного хозяйства

2,2

Организация обучения государственных и муниципальных служащих

1,4

НАИМЕНОВАНИЕ ПОКАЗАТЕЛЯ

2024
(план)

2024
(факт)

%
достижения

Доля специалистов, завершивших обучение в ходе реализации Государственного плана подготовки управленческих кадров для организаций народного хозяйства Российской Федерации на территории Ульяновской области, включённых в Резерв управленческих кадров Ульяновской области, в общем числе специалистов, завершивших указанное обучение, %

5,1

22,9

449

Увеличение доли лиц, замещающих государственные должности или выборные муниципальные должности, должности гражданской или муниципальной службы, должности, не являющиеся должностями гражданской или муниципальной службы, в государственных или муниципальных органах, а также работников учреждений, принявших участие в мероприятиях, направленных на повышение имиджа гражданской и муниципальной службы, %

12,1

13,8

114

Обновление кадрового состава на гражданской службе посредством создания условий для назначения на соответствующие должности гражданской службы лиц, включённых в соответствующие кадровые резервы государственных органов, сформированные на конкурсной основе, а также резерв управленческих кадров Ульяновской области, %

20,1

32,1

159,7

Оценка уровня качества обучения лиц, замещающих государственные должности Ульяновской области или выборные муниципальные должности, должности гражданской или муниципальной службы, должности, не являющиеся должностями гражданской или муниципальной службы, в государственных органах Ульяновской области, в органах местного самоуправления муниципальных образований Ульяновской области, а также работников государственных и муниципальных учреждений, и прошедших обучение по программам профессионального образования, %

85

86,0

101,2



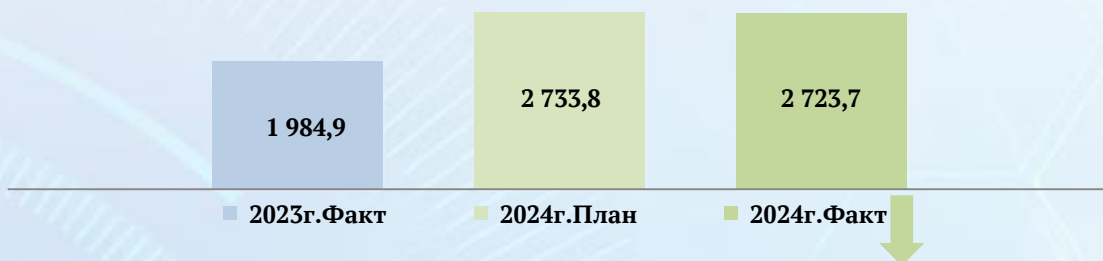
ГОСУДАРСТВЕННАЯ ПРОГРАММА
«РАЗВИТИЕ СТРОИТЕЛЬСТВА И ПОВЫШЕНИЕ УРОВНЯ ДОСТУПНОСТИ
ЖИЛЫХ ПОМЕЩЕНИЙ И КАЧЕСТВА ЖИЛИЩНОГО ОБЕСПЕЧЕНИЯ
НАСЕЛЕНИЯ УЛЬЯНОВСКОЙ ОБЛАСТИ»

ЦЕЛЬ ГОСУДАРСТВЕННОЙ ПРОГРАММЫ



РАСШИРЕНИЕ ВОЗМОЖНОСТЕЙ ГРАЖДАН, ПРОЖИВАЮЩИХ НА ТЕРРИТОРИИ
УЛЬЯНОВСКОЙ ОБЛАСТИ, ПО УЛУЧШЕНИЮ ЖИЛИЩНЫХ УСЛОВИЙ

ОБЩИЙ ОБЪЁМ ФИНАНСИРОВАНИЯ ГОСУДАРСТВЕННОЙ ПРОГРАММЫ



СТРУКТУРА РАСХОДОВ ГОСУДАРСТВЕННОЙ ПРОГРАММЫ, млн руб.

Предоставление жилых помещений детям-сиротам	916,4
Имущественный взнос в Фонд развития территорий	618,8
Стимулирование развития жилищного строительства в Ульяновской области в рамках Национального проекта «Жильё и городская среда»	567,7
Переселение граждан из аварийного жилищного фонда	301,2
Прочие расходы в области строительства и архитектуры	277,2
Обеспечение жильём молодых семей	42,4

НАИМЕНОВАНИЕ ПОКАЗАТЕЛЯ	2024 (план)	2024 (факт)	% достижения
Количество граждан, улучшивших жилищные условия, чел.	69	69	100
Объём жилищного строительства, млн. кв. м.	0,7	0,747	106,7
Количество граждан, расселенных из непригодного для проживания жилищного фонда (нарастающим итогом), тыс. чел.	2,5	4,0	160,8
Вод жилья в рамках мероприятия по стимулированию программ развития жилищного строительства субъектов Российской Федерации, млн. кв. м.	0,1911	0,1948	101,9
Количество семей отдельных категорий граждан Российской Федерации, обеспеченных жильем, тыс. семей	0,266	0,377	126,7



ГОСУДАРСТВЕННАЯ ПРОГРАММА
«ОБЕСПЕЧЕНИЕ ПРАВОПОРЯДКА И БЕЗОПАСНОСТИ ЖИЗНЕДЕЯТЕЛЬНОСТИ
НА ТЕРРИТОРИИ УЛЬЯНОВСКОЙ ОБЛАСТИ»

ЦЕЛЬ ГОСУДАРСТВЕННОЙ ПРОГРАММЫ



СОЗДАНИЕ БЛАГОПРИЯТНОЙ ОБСТАНОВКИ В УЛЬЯНОВСКОЙ ОБЛАСТИ,
СТИМУЛИРУЮЩЕЙ СНИЖЕНИЕ УРОВНЯ ПРЕСТУПНОСТИ В РЕГИОНЕ

ОБЩИЙ ОБЪЁМ ФИНАНСИРОВАНИЯ ГОСУДАРСТВЕННОЙ ПРОГРАММЫ

1 386,1

■ 2023г. Факт

1 623,7

■ 2024г. План

1 544,7

■ 2024г. Факт

СТРУКТУРА РАСХОДОВ ГОСУДАРСТВЕННОЙ ПРОГРАММЫ, млн руб.

Обеспечение деятельности ОГКУ «Служба гражданской защиты
и пожарной безопасности Ульяновской области»

1 056,6

Повышение общего уровня безопасности (видеонаблюдение)

370,3

Создание системы вызова оперативных служб по номеру «112»

90,5

Мероприятия противодействия злоупотребления наркотиками

17,4

Мероприятия в сфере обеспечения правопорядка

9,9

НАИМЕНОВАНИЕ ПОКАЗАТЕЛЯ	2024 (план)	2024 (факт)	% достижения
Заболеваемость наркоманией, человек на 100 тыс. жителей, чел.	13	6,9	146,8
Число больных наркоманией, прошедших лечение и реабилитацию, длительность ремиссии у которых составляет не менее трёх лет, чел.	38	38	100
Сокращение времени направления экстренных оперативных служб по вызовам (сообщениям о происшествиях) к месту происшествия по сравнению с 2023 годом, мин.	не менее 0,5	0,5	100
Реализация в полном объёме программы (проекта), связанной с решением вопросов организации и развития комплексной информационной среды, обеспечивающей прогнозирование, мониторинг, предупреждение и ликвидацию возможных угроз общественной безопасности, а также контроля устранения последствий чрезвычайных ситуаций, %	не менее 100	100	100



ГОСУДАРСТВЕННАЯ ПРОГРАММА
«РАЗВИТИЕ КУЛЬТУРЫ, ТУРИЗМА И СОХРАНЕНИЕ ОБЪЕКТОВ КУЛЬТУРНОГО
НАСЛЕДИЯ В УЛЬЯНОВСКОЙ ОБЛАСТИ»

ЦЕЛЬ ГОСУДАРСТВЕННОЙ ПРОГРАММЫ



СОЗДАНИЕ УСЛОВИЙ ДЛЯ ЭФФЕКТИВНОЙ РЕАЛИЗАЦИИ ГОСУДАРСТВЕННОЙ КУЛЬТУРНОЙ ПОЛИТИКИ, РАЗВИТИЯ СФЕРЫ ТУРИЗМА И СОХРАНЕНИЕ ОБЪЕКТОВ КУЛЬТУРНОГО НАСЛЕДИЯ НА ТЕРРИТОРИИ УЛЬЯНОВСКОЙ ОБЛАСТИ

ОБЩИЙ ОБЪЁМ ФИНАНСИРОВАНИЯ ГОСУДАРСТВЕННОЙ ПРОГРАММЫ

2 565, 8

2 818, 8

2 779,8

■ 2023г. Факт

■ 2024г. План

■ 2024г. Факт



СТРУКТУРА РАСХОДОВ ГОСУДАРСТВЕННОЙ ПРОГРАММЫ, млн руб.

Содержание подведомственных учреждений	1 652,9
Реконструкция здания ОГАУК «Ленинский мемориал»	506,3
Реализация Национального проекта «Культура»	378,8
Мероприятия в сфере туризма	81,1
Прочие мероприятия в области культуры	66,3
Оснащение оборудованием учреждений культуры	47,3
Строительство, ремонт и реконструкция объектов культуры	43,8
Сохранение и государственная охрана объектов культурного наследия	3,3

НАИМЕНОВАНИЕ ПОКАЗАТЕЛЯ	2024 (план)	2024 (факт)	% достижения
Среднегодовое число студентов, получающих среднее профессиональное образование по программам подготовки специалистов среднего звена углубленной подготовки по специальностям в области музыкального искусства, чел.	31	32	103,2
Количество поддержанных творческих инициатив и проектов, единиц	87	87	100
Количество граждан, принимающих участие в добровольческой деятельности, чел	4 797	5 413	112,8
Количество учреждений культуры, внедривших в практику деятельности инновационные информационные технологии, единиц	5	6	120
Число туристских поездок, млн чел	0,36	0,42	116,7
Число посещений культурных мероприятий, тыс.ед.	16 274	20 596,3	126,6
Доля объектов культурного наследия, в отношении которых проведены мероприятия по государственной охране, в общем количестве объектов культурного наследия регионального значения ,%	34	37	108,8



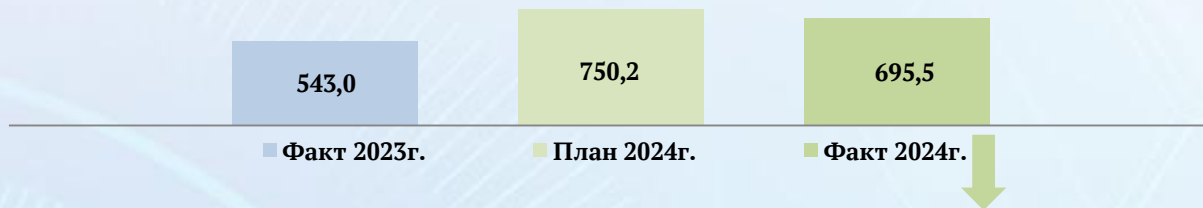
ГОСУДАРСТВЕННАЯ ПРОГРАММА
«ОХРАНА ОКРУЖАЮЩЕЙ СРЕДЫ И ВОССТАНОВЛЕНИЕ ПРИРОДНЫХ
РЕСУРСОВ В УЛЬЯНОВСКОЙ ОБЛАСТИ»

ЦЕЛЬ ГОСУДАРСТВЕННОЙ ПРОГРАММЫ



НОРМАЛИЗАЦИЯ ЭКОЛОГИЧЕСКОЙ ОБСТАНОВКИ В УЛЬЯНОВСКОЙ ОБЛАСТИ

ОБЩИЙ ОБЪЁМ ФИНАНСИРОВАНИЯ ГОСУДАРСТВЕННОЙ ПРОГРАММЫ



СТРУКТУРА РАСХОДОВ ГОСУДАРСТВЕННОЙ ПРОГРАММЫ, млн руб.

Прочие расходы (в т.ч. содержание подведомственных учреждений)	370,9
Национальный проект «Экология»	243,1
Развитие водохозяйственного комплекса	43,7
Экологический фонд	15,7
Развитие лесного хозяйства	15,4
Национальный проект «Беспилотные авиационные системы»	6,7

НАИМЕНОВАНИЕ ПОКАЗАТЕЛЯ	2024 (план)	2024 (факт)	% достижения
Количество месторождений с оценёнными запасами общераспространённых полезных ископаемых на участках недр местного значения с нарастающим итогом, ед.	132	137	103,8
Количество благоустроенных родников в Ульяновской области, используемых населением в качестве источников питьевого водоснабжения, ед.	33	33	100
Доля лесных пожаров, ликвидированных в течение первых суток с момента обнаружения, в общем количестве лесных пожаров, %	86,7	96,2	111
Отношение площади лесовосстановления и лесоразведения к площади вырубленных и погибших лесных насаждений, %	100	193,8	193,8
Лесистость территории Ульяновской области, %	26,5	26,7	100
Доля приведённых в технически исправное и безопасное состояние гидротехнических сооружений, не соответствовавших требованиям к обеспечению безопасности гидротехнических сооружений, %	35	35	100



ГОСУДАРСТВЕННАЯ ПРОГРАММА
«РАЗВИТИЕ ФИЗИЧЕСКОЙ КУЛЬТУРЫ И СПОРТА В УЛЬЯНОВСКОЙ ОБЛАСТИ»

ЦЕЛЬ ГОСУДАРСТВЕННОЙ ПРОГРАММЫ



СОЗДАНИЕ УСЛОВИЙ, ОБЕСПЕЧИВАЮЩИХ ГРАЖДАНАМ ВОЗМОЖНОСТЬ СИСТЕМАТИЧЕСКИ ЗАНИМАТЬСЯ ФИЗИЧЕСКОЙ КУЛЬТУРОЙ И СПОРТОМ, ПОДГОТОВКА СПОРТСМЕНОВ ВЫСОКОГО КЛАССА

ОБЩИЙ ОБЪЁМ ФИНАНСИРОВАНИЯ ГОСУДАРСТВЕННОЙ ПРОГРАММЫ

1 876,5

■ 2023г. Факт

2 320,9

■ 2024г. План

2 316,4

■ 2024г. Факт



СТРУКТУРА РАСХОДОВ ГОСУДАРСТВЕННОЙ ПРОГРАММЫ, млн руб.

Содержание подведомственных учреждений	1 132,1
Мероприятия в сфере физической культуры и спорта	381,6
Реализация федерального проекта «Спорт-норма жизни»	347,8
Расходы по оплате Концессионного соглашения за строительство Ледового дворца	252,2
Строительство и реконструкция объектов спорта	202,7

НАИМЕНОВАНИЕ ПОКАЗАТЕЛЯ	2024 (план)	2024 (факт)	% достижения
Доля граждан, систематически занимающихся физической культурой и спортом, %	58,5	60,6	103,5
Доля сельского населения, систематически занимающегося физической культурой и спортом	38,9	60,3	155
Доля молодых специалистов, впервые поступивших на работу в областные государственные учреждения, являющиеся физкультурно-спортивными организациями, из общей численности работников, занятых в физкультурно-спортивной сфере на территории Ульяновской области, %	0,5	0,5	100
Доля спортсменов, проживающих на территории Ульяновской области, получивших дополнительное материальное обеспечение за имеющиеся выдающиеся достижения и особые заслуги перед Российской Федерацией в области физической культуры и спорта, из общего численности занимающихся спортсменами Ульяновской области и имеющих спортивные разряды, спортивные звания, %	6,2	6,2	100
Уровень обеспеченности граждан спортивными сооружениями исходя из единовременной пропускной способности, %	78,2	79,8	102,1
Доля детей, обученных навыкам плавания в рамках реализации программы «Всеобуч по плаванию», на территории Ульяновской области из общего количества детей 2-4 классов, которые обучены в рамках заявки на участие в программе «Всеобуч по плаванию» в областных государственных учреждениях, %	100	115,1	115,1



ГОСУДАРСТВЕННАЯ ПРОГРАММА
«ФОРМИРОВАНИЕ БЛАГОПРИЯТНОГО ИНВЕСТИЦИОННОГО КЛИМАТА В
УЛЬЯНОВСКОЙ ОБЛАСТИ»

ЦЕЛЬ ГОСУДАРСТВЕННОЙ ПРОГРАММЫ



СОЗДАНИЕ НА ТЕРРИТОРИИ УЛЬЯНОВСКОЙ ОБЛАСТИ БЛАГОПРИЯТНЫХ УСЛОВИЙ ДЛЯ
ОСУЩЕСТВЛЕНИЯ ИНВЕСТИЦИЙ В ОСНОВНОЙ КАПИТАЛ

ОБЩИЙ ОБЪЁМ ФИНАНСИРОВАНИЯ ГОСУДАРСТВЕННОЙ ПРОГРАММЫ

715,8

671,1

582,1

2023г. Факт

2024г. План

2024г. Факт

СТРУКТУРА РАСХОДОВ ГОСУДАРСТВЕННОЙ ПРОГРАММЫ, млн руб.

Создание и развитие объектов инфраструктуры

339,0

Докапитализация фонда развития промышленности в Ульяновской области

70,0

Обеспечение конкурентоспособности предприятий и содействие росту
количества организаций, осуществляющих технологические инновации

60,3

Поддержка деятельности организации уполномоченной в сфере
формирования и развития инфраструктуры промышленных зон

32,0

Развитие инвестиционной и научной деятельности в Ульяновской области

27,9

Обеспечение реализации государственной программы

24,4

Реализация регионального проекта «Адресная поддержка повышения
производительности труда на предприятиях»

20,2

Развитие индустриального парка «Димитровград»

8,3

НАИМЕНОВАНИЕ ПОКАЗАТЕЛЯ	2024 (план)	2024 (факт)	% достижения
Индекс промышленного производства (по отношению к соответствующему периоду прошлого года), %	105	116	110,5
Объём инвестиций, вложенных организациями-резидентами зон развития Ульяновской области в основной капитал, млрд. руб.	3,4	3,7	108,8
Количество организаций, участвующих в программе повышения производительности труда, ед.	46	54	117,4
Количество юр. лиц и ИП, получивших поддержку в результате реализации мероприятий госпрограммы, в т.ч. реализующих инвестиционные проекты, сведения о которых включены в областной реестр инвестиционных проектов и бизнес-планов, ед.	135	135	100
Индекс производства по виду экономической деятельности «Обрабатывающие производства» по отношению к предыдущему году, %	102,6	114,5	111,6



ГОСУДАРСТВЕННАЯ ПРОГРАММА
«РАЗВИТИЕ ТРАНСПОРТНОЙ СИСТЕМЫ В УЛЬЯНОВСКОЙ ОБЛАСТИ»

ЦЕЛЬ ГОСУДАРСТВЕННОЙ ПРОГРАММЫ



СОЗДАНИЕ ТРАНСПОРТНОЙ ИНФРАСТРУКТУРЫ ОБЩЕГО ПОЛЬЗОВАНИЯ В УЛЬЯНОВСКОЙ ОБЛАСТИ

ОБЩИЙ ОБЪЁМ ФИНАНСИРОВАНИЯ ГОСУДАРСТВЕННОЙ ПРОГРАММЫ

13 657,2

10 928,9

10 675,3

2023г. Факт

2024г. План

2024г. Факт

СТРУКТУРА РАСХОДОВ ГОСУДАРСТВЕННОЙ ПРОГРАММЫ, млн руб.

Мероприятия по развитию системы дорожного хозяйства

4 745,7

Реализация регионального проекта «Региональная и местная сеть Ульяновской области»

3 804,6

Реализация региональных проектов «Общесистемные меры развития дорожного хозяйства Ульяновской области» и «Безопасность дорожного движения в Ульяновской области»

1 192,3

Обеспечение населения качественными услугами пассажирского ж/д-, авто-, электро-, водного и воздушного транспорта, мероприятия по антитеррористической безопасности и защищённости автовокзалов

679,5

Прочие мероприятия в области развития транспортной системы

253,2

НАИМЕНОВАНИЕ ПОКАЗАТЕЛЯ	2024 (план)	2024 (факт)	% достижения
Протяженность приведённых в нормативное состояние искусственных сооружений на автомобильных дорогах регионального или межмуниципального и местного значения на территории Ульяновской области (накопленным итогом), тыс. пог. м.	0,9262	0,9439	101,9
Численность пассажиров, перевезенных по маршрутам внутренних региональных перевозок пассажиров воздушным транспортом, тыс. чел.	34	34,8	102,4
Доля дорожной сети городских агломераций, находящаяся в нормативном состоянии, %	84,2	85	101
Количество маршрутов, по которым осуществляется перевозка пассажиров железнодорожным транспортом общего пользования в пригородном сообщении в соответствии с утвержденным расписанием движения пассажирских поездов, ед.	15	15	100
Транспортная подвижность населения, млн. пасс.км.	1,2	1,2	100
Количество стационарных объектов заправки транспортных средств природным газом, ед.	28	28	100
Количество быстрых зарядных станций, созданных с помощью государственной поддержки, шт.	15	15	100



ГОСУДАРСТВЕННАЯ ПРОГРАММА

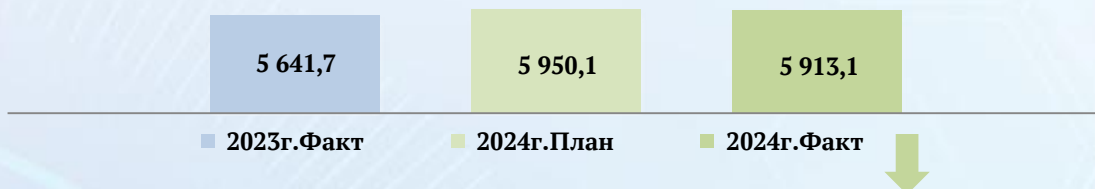
«РАЗВИТИЕ АГРОПРОМЫШЛЕННОГО КОМПЛЕКСА, СЕЛЬСКИХ ТЕРРИТОРИЙ И
РЕГУЛИРОВАНИЕ РЫНКОВ СЕЛЬСКОХОЗЯЙСТВЕННОЙ ПРОДУКЦИИ, СЫРЬЯ И
ПРОДОВОЛЬСТВИЯ В УЛЬЯНОВСКОЙ ОБЛАСТИ»

ЦЕЛЬ ГОСУДАРСТВЕННОЙ ПРОГРАММЫ



ПОВЫШЕНИЕ ЭФФЕКТИВНОСТИ ПРОИЗВОДСТВА ПРОДУКЦИИ АГРОПРОМЫШЛЕННОГО
КОМПЛЕКСА И УЛУЧШЕНИЕ УСЛОВИЙ ПРОЖИВАНИЯ ГРАЖДАН В ГРАНИЦАХ СЕЛЬСКИХ
ТЕРРИТОРИЙ УЛЬЯНОВСКОЙ ОБЛАСТИ

ОБЩИЙ ОБЪЁМ ФИНАНСИРОВАНИЯ ГОСУДАРСТВЕННОЙ ПРОГРАММЫ



СТРУКТУРА РАСХОДОВ ГОСУДАРСТВЕННОЙ ПРОГРАММЫ, млн руб.

Развитие сельского хозяйства	4 850,4
Комплексное развитие сельских территорий	725,6
Реализация Национального проекта «Малое и среднее предпринимательство и поддержка индивидуальной предпринимательской инициативы»	177,3
Прочие расходы (в том числе содержание подведомственных учреждений)	94,7
Развитие мелиорации земель сельскохозяйственного назначения	65,1

НАИМЕНОВАНИЕ ПОКАЗАТЕЛЯ	2024 (план)	2024 (факт)	% достижения
Численность сельского населения, комфортность проживания которого повысилась в результате реализации проектов по благоустройству общественных пространств на сельских территориях, чел.	65 447	66 587	101,7
Количество семей, для которых предоставлены возможности улучшения жилищных условий на сельских территориях, чел.	66	68	103
Индекс производства продукции растениеводства (в сопоставимых ценах) к уровню предыдущего года, %	95,1	98,9	104
Количество туристов, посетивших объекты сельского туризма сельскохозяйственных товаропроизводителей, получивших государственную поддержку (нарастающим итогом), чел.	4 217	11 699	277,4
Количество сельских населённых пунктов, транспортная доступность которых улучшена, ед.	3	3	100
Рентабельность сельскохозяйственных организаций (с учётом субсидий), %	14,9	23,3	156,4
Индекс производства продукции сельского хозяйства (в сопоставимых ценах) к уровню предыдущего года, %	97,1	97,1	100



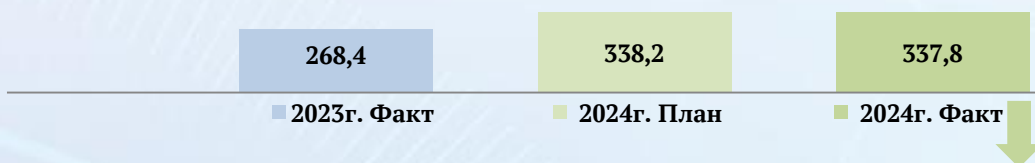
ГОСУДАРСТВЕННАЯ ПРОГРАММА
«РАЗВИТИЕ ГОСУДАРСТВЕННОЙ ВЕТЕРИНАРНОЙ СЛУЖБЫ РОССИЙСКОЙ
ФЕДЕРАЦИИ НА ТЕРРИТОРИИ УЛЬЯНОВСКОЙ ОБЛАСТИ»

ЦЕЛЬ ГОСУДАРСТВЕННОЙ ПРОГРАММЫ



ОБЕСПЕЧЕНИЕ БИОЛОГИЧЕСКОЙ БЕЗОПАСНОСТИ И БЕЗОПАСНОСТИ ПИЩЕВОЙ
ПРОДУКЦИИ НА ТЕРРИТОРИИ УЛЬЯНОВСКОЙ ОБЛАСТИ

ОБЩИЙ ОБЪЁМ ФИНАНСИРОВАНИЯ ГОСУДАРСТВЕННОЙ ПРОГРАММЫ



СТРУКТУРА РАСХОДОВ ГОСУДАРСТВЕННОЙ ПРОГРАММЫ, млн руб.

Расходы на государственное задание по оказанию государственных услуг	242,1
Государственная поддержка аккредитации ветеринарных лабораторий в национальной системе аккредитации	35,6
Проведение противоэпизоотических мероприятий и мероприятий по безопасности пищевой продукции	28,9
Обеспечение деятельности исполнителей госпрограммы	21,6
Субвенции муниципальным образованиям на организацию мероприятий при осуществлении деятельности по обращению животных без владельцев	8,8
Меры социальной поддержки специалистов ветеринарии	0,8

НАИМЕНОВАНИЕ ПОКАЗАТЕЛЯ	2024 (план)	2024 (факт)	% достижения
Доля устранённых биологических рисков, %	80	81	101,2
Выполнение плана диагностических исследований, ветеринарно-профилактических и противоэпизоотических мероприятий в хозяйствах всех форм собственности на территории Ульяновской области, %	95	100	105
Выполнение плана проведения учений по ликвидации условных очагов особо опасных болезней животных, %	100	100	100
Количество отловленных животных без владельцев, ед.	не менее 966	1008	100
Количество рассмотренных материалов, по которым приняты меры реагирования в рамках регионального государственного надзора в области обращения с животными, ед.	не менее 90	92	100
Доля маркированного и учтённого поголовья животных и птиц, %	65	86	123,3
Доля биологически опасной, некачественной продукции животного и растительного происхождения, не допущенной до реализации, %	3,0	2,6	113,3



ГОСУДАРСТВЕННАЯ ПРОГРАММА
«УПРАВЛЕНИЕ ГОСУДАРСТВЕННЫМИ ФИНАНСАМИ
УЛЬЯНОВСКОЙ ОБЛАСТИ»

ЦЕЛЬ ГОСУДАРСТВЕННОЙ ПРОГРАММЫ



ОБЕСПЕЧЕНИЕ ДОЛГОСРОЧНОЙ СБАЛАНСИРОВАННОСТИ, УСТОЙЧИВОСТИ ОБЛАСТНОГО БЮДЖЕТА УЛЬЯНОВСКОЙ ОБЛАСТИ И БЮДЖЕТОВ МУНИЦИПАЛЬНЫХ ОБРАЗОВАНИЙ УЛЬЯНОВСКОЙ ОБЛАСТИ

ОБЩИЙ ОБЪЁМ ФИНАНСИРОВАНИЯ ГОСУДАРСТВЕННОЙ ПРОГРАММЫ

6 061,7

8 164,8

7 685,2

■ 2023г. Факт

■ 2024г. План

■ 2024г. Факт



СТРУКТУРА РАСХОДОВ ГОСУДАРСТВЕННОЙ ПРОГРАММЫ, млн руб.

Создание условий для повышения финансовой самостоятельности бюджетов МО Ульяновской области 4 646,1

Своевременное исполнение обязательств по обслуживанию государственного долга Ульяновской области 2 526,5

Прочие 344,8

Региональный приоритетный проект «Поддержка местных инициатив на территории Ульяновской области» 167,8

НАИМЕНОВАНИЕ ПОКАЗАТЕЛЯ	2024 (план)	2024 (факт)	% достижения
Увеличение объёма налоговых и неналоговых доходов, поступивших в консолидированный бюджет Ульяновской области, по сравнению с годом, предшествующим отчётному, млн. руб.	10 245,2	12 902,0	125,9
Отношение объёма фактически произведённых расходов на обслуживание государственного долга Ульяновской области к объёму расходов областного бюджета, за исключением объёма расходов, которые осуществляются за счёт субвенций, предоставляемых из бюджетов бюджетной системы Российской Федерации, %	не более 10	2,4	100
Увеличение среднедушевых доходов населения Ульяновской области за счёт предоставления нецелевых межбюджетных трансфертов из областного бюджета Ульяновской области направляемой на выравнивание бюджетной обеспеченности муниципальных образований Ульяновской области и на поддержку мер по обеспечению сбалансированности местных бюджетов муниципальных образований Ульяновской области, %	27,7	27,7	100
Увеличение доли населения Ульяновской области, принявшего участие в мероприятиях, направленных на повышение уровня финансовой грамотности населения Ульяновской области, в общей численности населения Ульяновской области, %	73,0	76,6	104,9
Количество проектов развития МО Ульяновской области, подготовленных на основе местных инициатив граждан, в целях софинансирования реализации которых местным бюджетам предоставлены субсидии из областного бюджета, ед.	137	137	100



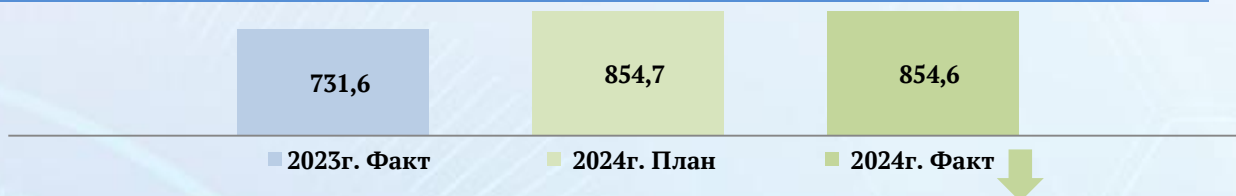
ГОСУДАРСТВЕННАЯ ПРОГРАММА
«РАЗВИТИЕ ИНФОРМАЦИОННОГО ОБЩЕСТВА И ЭЛЕКТРОННОГО
ПРАВИТЕЛЬСТВА В УЛЬЯНОВСКОЙ ОБЛАСТИ»

ЦЕЛЬ ГОСУДАРСТВЕННОЙ ПРОГРАММЫ

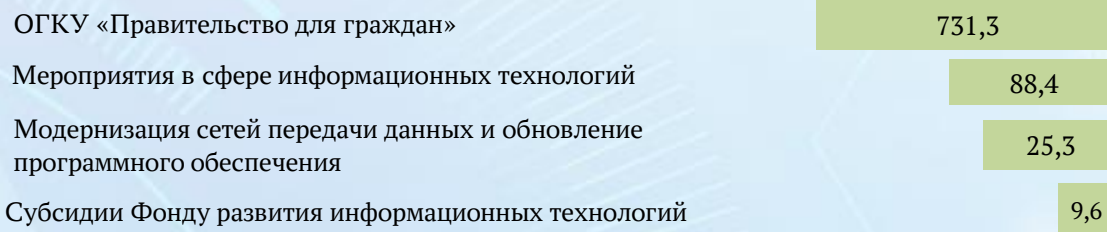


ОБЕСПЕЧЕНИЕ КАЧЕСТВЕННЫХ ИЗМЕНЕНИЙ В БИЗНЕС-ПРОЦЕССАХ И СПОСОБАХ ОСУЩЕСТВЛЕНИЯ ЭКОНОМИЧЕСКОЙ ДЕЯТЕЛЬНОСТИ КЛЮЧЕВЫХ ОТРАСЛЕЙ ЭКОНОМИКИ, СОЦИАЛЬНОЙ СФЕРЫ И ГОСУДАРСТВЕННОГО УПРАВЛЕНИЯ В РЕЗУЛЬТАТЕ ВНЕДРЕНИЯ ОТЕЧЕСТВЕННЫХ РЕШЕНИЙ И ЦИФРОВЫХ ТЕХНОЛОГИЙ, ПРИВОДЯЩИХ К УЛУЧШЕНИЮ КАЧЕСТВА ЖИЗНИ НАСЕЛЕНИЯ УЛЬЯНОВСКОЙ ОБЛАСТИ

ОБЩИЙ ОБЪЁМ ФИНАНСИРОВАНИЯ ГОСУДАРСТВЕННОЙ ПРОГРАММЫ



СТРУКТУРА РАСХОДОВ ГОСУДАРСТВЕННОЙ ПРОГРАММЫ, млн руб.



НАИМЕНОВАНИЕ ПОКАЗАТЕЛЯ	2024 (план)	2024 (факт)	% достижения
Достижение «цифровой зрелости» ключевых отраслей экономики и социальной сферы, в том числе здравоохранения и образования, а также государственного управления, %	81,6	87,7	107,4
Увеличение доли массовых социально значимых услуг, доступных в электронном виде, до 95 процентов, %	95	100	105,3
Поддержание доступности ресурсов информационно-телекоммуникационной инфраструктуры Правительства Ульяновской области, %	99,6	99,6	100
Доля населения Ульяновской области, имеющего доступ к получению государственных и муниципальных услуг по принципу «одного окна» по месту жительства (пребывания), в том числе в МФЦ, в общей численности населения Ульяновской области, %	97	97,4	100,4
Доля населения Ульяновской области, удовлетворённого качеством предоставленных государственных, муниципальных и иных услуг по принципу «одного окна» по месту жительства (пребывания), в том числе в многофункциональных центрах предоставления государственных и муниципальных услуг, в общей численности опрошенного населения, %	97,3	99,9	102,7



ГОСУДАРСТВЕННАЯ ПРОГРАММА
«РАЗВИТИЕ ОТДЕЛЬНЫХ НАПРАВЛЕНИЙ ГРАДОСТРОИТЕЛЬНОЙ
ДЕЯТЕЛЬНОСТИ И УПРАВЛЕНИЕ ГОСУДАРСТВЕННОЙ СОБСТВЕННОСТЬЮ
УЛЬЯНОВСКОЙ ОБЛАСТИ»

ЦЕЛЬ ГОСУДАРСТВЕННОЙ ПРОГРАММЫ

УСТОЙЧИВОЕ РАЗВИТИЕ ТЕРРИТОРИИ УЛЬЯНОВСКОЙ ОБЛАСТИ НА ОСНОВЕ АКТУАЛИЗИРОВАННОЙ ГРАДОСТРОИТЕЛЬНОЙ ДОКУМЕНТАЦИИ И ЦИФРОВИЗАЦИИ ГРАДОСТРОИТЕЛЬНОЙ ДЕЯТЕЛЬНОСТИ, А ТАКЖЕ СОВЕРШЕНСТВОВАНИЕ ДЕЯТЕЛЬНОСТИ В СФЕРЕ УПРАВЛЕНИЯ ОБЪЕКТАМИ ГОСУДАРСТВЕННОЙ СОБСТВЕННОСТИ

ОБЩИЙ ОБЪЁМ ФИНАНСИРОВАНИЯ ГОСУДАРСТВЕННОЙ ПРОГРАММЫ*

191,6

183,1

■ 2024г.План

■ 2024г.Факт

СТРУКТУРА РАСХОДОВ ГОСУДАРСТВЕННОЙ ПРОГРАММЫ, млн руб.

Обеспечение реализации государственной программы	165,6
Мероприятия в сфере градостроительной деятельности	10,5
Мероприятия в сфере земельных отношений	4,6
Прочие мероприятия	2,4

НАИМЕНОВАНИЕ ПОКАЗАТЕЛЯ	2024 (план)	2024 (факт)	% достижения
Доля муниципальных образований и населённых пунктов Ульяновской области, а также территориальных зон, сведения о границах которых внесены в Единый государственный реестр недвижимости, %	34	34	100
Количество подготовленной землеустроительной документации и материалов для внесения в Единый государственный реестр недвижимости сведений о границах муниципальных образований, населённых пунктов муниципальных образований Ульяновской области, а также территориальных зон, ед.	98	157	160,2
Количество приобретённых и установленных программно-аппаратных средств, подготовленных и загруженных картографических данных, необходимых для создания, развития, ввода в эксплуатацию государственной информационной системы обеспечения градостроительной деятельности Ульяновской области, ед.	1	1	100

*государственная программа реализуется с 2024 года



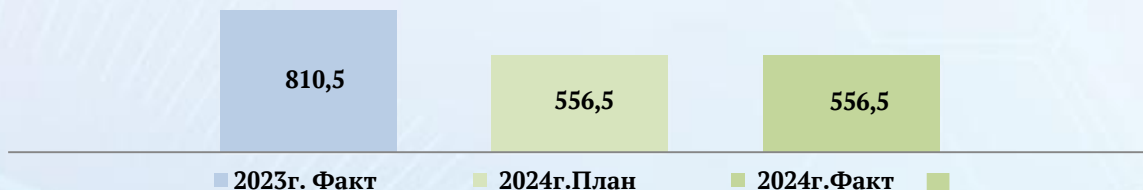
ГОСУДАРСТВЕННАЯ ПРОГРАММА
«ФОРМИРОВАНИЕ КОМФОРТНОЙ ГОРОДСКОЙ СРЕДЫ
В УЛЬЯНОВСКОЙ ОБЛАСТИ»

ЦЕЛЬ ГОСУДАРСТВЕННОЙ ПРОГРАММЫ



УЛУЧШЕНИЕ КАЧЕСТВА ГОРОДСКОЙ СРЕДЫ НА ТЕРРИТОРИИ УЛЬЯНОВСКОЙ ОБЛАСТИ;
УВЕКОВЕЧЕНИЕ ПАМЯТИ ПОГИБШИХ ПРИ ЗАЩИТЕ ОТЕЧЕСТВА

ОБЩИЙ ОБЪЁМ ФИНАНСИРОВАНИЯ ГОСУДАРСТВЕННОЙ ПРОГРАММЫ



СТРУКТУРА РАСХОДОВ ГОСУДАРСТВЕННОЙ ПРОГРАММЫ, млн руб.

Реализация программы формирование комфортной городской среды (НП «Жильё и городская среда»)	296,8
Победители Всероссийского конкурса лучших проектов создания комфортной городской среды (НП «Жильё и городская среда»)	217,9
Развитие территориальных общественных самоуправлений	25,0
Прочие мероприятия	11,6
Восстановительные работы на территории воинских захоронений	5,2

НАИМЕНОВАНИЕ ПОКАЗАТЕЛЯ	2024 (план)	2024 (факт)	% достижения
Количество мероприятий, проведённых в целях увековечения памяти погибших при защите Отечества, ед.	13	29	223,1
Дол граждан, принявших участие в решении вопросов развития городской среды, от общего количества граждан в возрасте от 14 лет, проживающих в муниципальных образованиях, на территории которых реализуются проекты по созданию комфортной городской среды, %	30	30	100
Количество благоустроенных общественных территорий, ед.	111	111	100
Количество городов с благоприятной городской средой, ед.	4	5	125
Качество городской среды, %	22	22	100



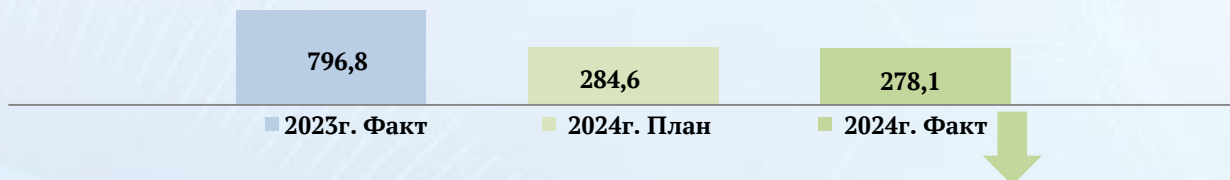
ГОСУДАРСТВЕННАЯ ПРОГРАММА
«РАЗВИТИЕ МАЛОГО И СРЕДНЕГО ПРЕДПРИНИМАТЕЛЬСТВА В
УЛЬЯНОВСКОЙ ОБЛАСТИ»

ЦЕЛЬ ГОСУДАРСТВЕННОЙ ПРОГРАММЫ



СОЗДАНИЕ УСЛОВИЙ ДЛЯ ОПЕРЕЖАЮЩЕГО РАЗВИТИЯ МАЛОГО И СРЕДНЕГО
ПРЕДПРИНИМАТЕЛЬСТВА В УЛЬЯНОВСКОЙ ОБЛАСТИ

ОБЩИЙ ОБЪЁМ ФИНАНСИРОВАНИЯ ГОСУДАРСТВЕННОЙ ПРОГРАММЫ



СТРУКТУРА РАСХОДОВ ГОСУДАРСТВЕННОЙ ПРОГРАММЫ, млн руб.

Региональный проект «Создание благоприятных условий для осуществления деятельности самозанятыми гражданами»	102,1
Обеспечение реализации государственной программы	98,1
Оказание финансовой поддержки организациям, в целях развития сферы торговли, экспортной и инновационной деятельности на территории Ульяновской области	55,6
Региональный проект «Создание условий для лёгкого старта и комфортного ведения бизнеса»	15,7
Региональный проект «Создание благоприятных условий для осуществления деятельности самозанятыми гражданами»	6,6

НАИМЕНОВАНИЕ ПОКАЗАТЕЛЯ	2024 (план)	2024 (факт)	% достижения
Численность занятых в сфере малого и среднего предпринимательства, включая индивидуальных предпринимателей и самозанятых, млн чел	0,178	0,206	115,7
Количество самозанятых граждан, зафиксировавших свой статус и применяющих специальный налоговый режим «Налог на профессиональный доход» (НПД), накопленным итогом, тыс. чел.	10,8	76,1	702
Индекс физического объёма оборота розничной торговли в Ульяновской области, %	102	103,6	101,6
Количество начинающих предпринимателей, получивших финансовую поддержку, ед.	48	52	108,3



ПРОФИЦИТ / ДЕФИЦИТ ОБЛАСТНОГО БЮДЖЕТА И ГОСУДАРСТВЕННЫЙ ДОЛГ

млн руб.

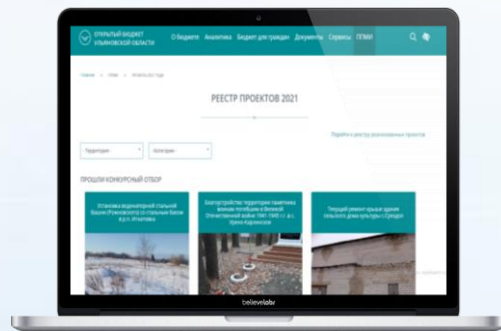
Показатель	за 2024 год	
	План	Факт
дефицит (-) / профицит (+)	-2 258,9	-1 174,2
<i>ст. 92 БК РФ «Дефицит бюджета субъекта Российской Федерации не должен превышать 15 процентов утверждённого общего годового объёма доходов бюджета субъекта Российской Федерации без учёта утверждённого объёма безвозмездных поступлений»</i>	2,8 %	1,4 %
государственный долг	51 632,6	50 389,7
<i>ст. 107 п.4 БК РФ «Объём государственного долга субъекта Российской Федерации не должен превышать утвержденный обций годовой объем доходов бюджета субъекта Российской Федерации без учета утвержденного объема безвозмездных поступлений.»</i>	63,4%	62,0%
кредиты кредитных организаций	9 242,0	8 000,0
бюджетные кредиты	23 830,7	23 830,7
государственные ценные бумаги	18 560,0	18 559,0
расходы на обслуживание государственного долга	3 000,0	2 526,6



ИНИЦИАТИВНОЕ БЮДЖЕТИРОВАНИЕ

Утвержден **Приказ** по использованию экономии бюджетных средств и (или) инициативных платежей, образовавшейся при реализации либо по итогам реализации проектов развития муниципальных образований Ульяновской области, подготовленных на основе местных инициатив граждан

Проведено 4 выездных обучающих курса по развитию инициативного бюджетирования «Инициатива – ключ к переменам 20.25» (приняли участие более 200 человек)



Проект поддержки местных инициатив на территории Ульяновской области



ОТКРЫТЫЙ БЮДЖЕТ
УЛЬЯНОВСКОЙ ОБЛАСТИ

О бюджете Аналитика Бюджет для граждан Документы Сервисы **ППМИ**



<http://ufo.ulntc.ru:8080/ppmi/o-proekte>



В разделе размещена информация о реализации инициатив граждан

Итоги ППМИ 2024 года:



Реализовано **137 инициатив;**

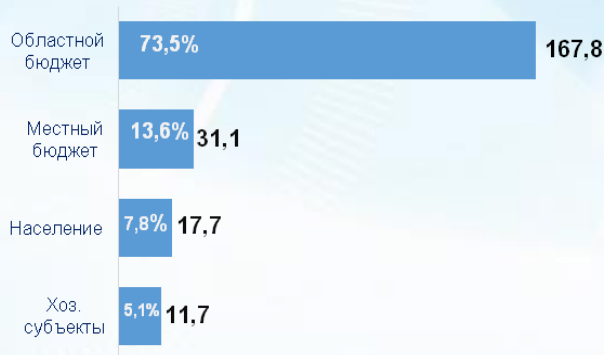


Доля благополучателей – **12,6%** (147 770 человек)



Доля муниципальных образований, принявших участие в конкурсном отборе – **77%**

ОБЩАЯ СТОИМОСТЬ 137 ПРОЕКТОВ
228,2 млн рублей



Типология 137 инициатив:





СОДЕЙСТВИЕ ПОВЫШЕНИЮ УРОВНЯ ФИНАНСОВОЙ ГРАМОТНОСТИ НАСЕЛЕНИЯ

100% профессиональных и общеобразовательных образовательных организаций, осуществляющих деятельность на территории Ульяновской области, **обеспечили включение элементов финансовой грамотности в свои образовательные программы**

Проведена региональная акция «Финансовая культура – стратегия роста. Формирование финансовой культуры населения Ульяновской области»

Показатель/год	2024
Ежемесячный охват населения, чел.	17 995
Количество площадок, ед.	9 526

Мероприятия по развитию финансовой грамотности в регионе:

- продолжена реализация проекта «ФинЛикбез» при участии Агентства по развитию человеческого потенциала и трудовых ресурсов УО и реализован проект «ФинКоуч. Повышение финансовой грамотности студентов неэкономических специальностей высших учебных заведений» с пятью ведущими ВУЗами региона при участии Отделения по УО Волго-Вятского главного управления ЦБ РФ (в названных проектах приняло участие более 8 тыс. жителей региона);
- в рамках реализации программы «Вектор роста» совместно с Союзом работающей молодёжи организован и проведен **чемпионат по Финансовой грамотности среди работающей молодёжи** (в командных зачётах приняло участие более 60 представителей предприятий и организаций реального сектора экономики);
- Ульяновская область приняла участие во **Всероссийской просветительской эстафете «Мои финансы»** (в 3-х этапах эстафеты приняло участие более 77 тыс. жителей региона);
- в октябре 2024 организованы и проведены региональный и федеральный этапы Всероссийского чемпионата по финансовой грамотности среди лиц пенсионного возраста.

Количество субъектов МСП увеличилось на **1 032 ед.**, количество самозанятых – на **19 125 ед.**

2 региональные практики вошли в сборник лучших по итогам 2024 года, подготовленный НИФИ Минфина России.

При Финансовом университете при Правительстве РФ подготовлено:

- **9 консультантов** по программе «Формирование и развитие компетенций по управлению финансами в предпринимательской деятельности»;
- **10 ранее обученных консультантов** прошли повышение квалификации по программе «Актуальные вопросы повышения финансовой грамотности для специалистов по финансовому просвещению»;

При РЭУ им Г.В. Плеханова подготовлено **50 консультантов**, **ОГАУ ИРО – 101 педагог**, из них 18 обучено совместно с региональным отделением Банка России





ПОЛЕЗНАЯ ИНФОРМАЦИЯ В СЕТИ ИНТЕРНЕТ



Президент России

<http://www.kremlin.ru>

Бюджетные послания Федеральному собранию Российской Федерации, Указы Президента Российской Федерации от 7 мая 2012 года, другие документы, поручения



ФЕДЕРАЛЬНОЕ СОБРАНИЕ РОССИЙСКОЙ ФЕДЕРАЦИИ
ГОСУДАРСТВЕННАЯ ДУМА
ОФИЦИАЛЬНЫЙ САЙТ

<http://www.duma.gov.ru>

Возможность получать информацию о ходе законодательного процесса и сами тексты законопроектов, законов и иных связанных с ними документов



Губернатор и Правительство
УЛЬЯНОВСКОЙ ОБЛАСТИ
ОФИЦИАЛЬНЫЙ САЙТ

<http://ulgov.ru>

Информация о регионе

Министерство финансов Ульяновской области

<https://ulminfin.ru>

Об областном бюджете, бюджетной политике, государственном долге, иная информация



Министерство здравоохранения
Ульяновской области

<http://www.med.ulgov.ru>

Информация о реализуемых госпрограммах, задачах и функциях Министерства здравоохранения, семьи и социального благополучия Ульяновской области



МИНИСТЕРСТВО
ОБРАЗОВАНИЯ
УЛЬЯНОВСКОЙ
ОБЛАСТИ

<http://mo73.ru>

Информирование о достижениях в сфере образования Ульяновской области



ОФИЦИАЛЬНЫЙ САЙТ
для размещения информации
о государственных (муниципальных)
учреждениях

<http://bus.gov.ru>

Информация по учреждениям, оказывающим определенную услугу (выполняющим определенную работу) в разрезе регионов и видов деятельности учреждений



ЕДИНЫЙ ПОРТАЛ БЮДЖЕТНОЙ СИСТЕМЫ
РОССИЙСКОЙ ФЕДЕРАЦИИ
ЭЛЕКТРОННЫЙ БЮДЖЕТ

<http://budget.gov.ru>

Возможность получения в режиме реального времени необходимой информации о бюджете и бюджетном процессе в Российской Федерации



ГОСУСЛУГИ

<https://beta.gosuslugi.ru>

Электронный портал государственных услуг для физических и юридических лиц



ГОСАВТОИНСПЕКЦИЯ
УВАЖЕНИЕ ПРОФЕССИОНАЛИЗМ БЕЗОПАСНОСТЬ

<http://www.gibdd.ru/r/73>

Проверка наличия неуплаченных штрафов по данным транспортного средства



Официальный сайт
ЕДИНОЙ ИНФОРМАЦИОННОЙ
СИСТЕМЫ В СФЕРЕ ЗАКУПОК
ЗАКАЗЧИКАМ ПОСТАВЩИКАМ

<http://www.zakupki.gov.ru>

Реестр планов-графиков размещения заказов и планов закупок, единый реестр государственных и муниципальных контрактов, иная информация



ФЕДЕРАЛЬНАЯ
НАЛОГОВАЯ СЛУЖБА

<https://www.nalog.ru>

Личный кабинет налогоплательщика для физических/ юридических лиц- информация об объектах налогообложения, начисленных и уплаченных суммах, налоговой базе



Территориальный орган Федеральной
службы государственной статистики
по Ульяновской области
федеральная служба государственной статистики

<http://uln.gks.ru>

Официальная статистическая информация по Ульяновской области



Официальный интернет-портал
правовой информации
Государственная система правовой информации

<http://pravo.gov.ru>

Официальное опубликование правовых данных



КОНТАКТНЫЕ ДАННЫЕ

Министерство финансов Ульяновской области

Адрес: 432970, г. Ульяновск, ул. Радищева, д. 1

тел. (8422) 73-51-09

эл.почта: mail@ulminfin.ru

Интернет сайт: <https://ulminfin.ru>

Режим работы:

понедельник-пятница с 8.00 до 17.00

перерыв на обед с 13.00 до 14.00

суббота, воскресенье – выходные дни

Приём граждан и организаций в Министерстве финансов Ульяновской области производится в

здании «Дом советов» по адресу:

ул. Радищева, д.1, каб. 403

каждый вторник с 16.00 до 17.00.

Приём осуществляется по предварительной записи по телефону 73-51-09